




**МИНИСТЕРСТВО ПРОСВЕЩЕНИЯ РОССИЙСКОЙ ФЕДЕРАЦИИ**

Министерство образования Архангельской области

Вельский муниципальный район

МБОУ «Левковская СШ № 7»

<p>«Рассмотрено» Руководитель методической работы МБОУ «Левковская СШ №7»  Н.Е.Чернакова  Протокол №_1_ От «30»августа 2023 г.</p>	<p>«Согласовано» Заместитель директора по УВР МБОУ «Левковская СШ №7»  Е.В.Рубцова  «30»августа 2023г.</p>	<p>«Утверждаю» Директор МБОУ «Левковская СШ № 7»  Е.Е.Варавина  Приказ № <u>366</u> От «<u>31</u>»август 2023г.</p>
---	---	--



**Рабочая программа**

**«Английский язык»**

**(ID 3767183)**

**2 класс**

Составитель:

Калинина Валентина Игоревна  
учитель английского языка

## **ПОЯСНИТЕЛЬНАЯ ЗАПИСКА**

Рабочая программа по-иностранному (английскому) языку для 2 класса начального общего образования составлена на основе Федерального государственного образовательного стандарта начального общего образования, Примерной основной образовательной программы начального общего образования и Универсального кодификатора распределённых по классам проверяемых требований к результатам освоения основной образовательной программы начального общего образования и элементов содержания по английскому языку.

### **ОБЩАЯ ХАРАКТЕРИСТИКА УЧЕБНОГО ПРЕДМЕТА**

В начальной школе закладывается база для всего последующего иноязычного образования школьников, формируются основы функциональной грамотности, что придаёт особую ответственность данному этапу общего образования. Изучение иностранного языка в общеобразовательных организациях России начинается со 2 класса. Учащиеся данного возраста характеризуются большой восприимчивостью к овладению языками, что позволяет им овладевать основами общения на новом для них языке с меньшими затратами времени и усилий по сравнению с учащимися других возрастных групп.

Построение программы имеет нелинейный характер и основано на концентрическом принципе. В каждом классе даются новые элементы содержания и новые требования. В процессе обучения освоенные на определённом этапе грамматические формы и конструкции повторяются и закрепляются на новом лексическом материале и расширяющемся тематическом содержании речи.

### **ЦЕЛИ ИЗУЧЕНИЯ УЧЕБНОГО ПРЕДМЕТА**

Цели обучения иностранному языку можно условно разделить на образовательные, развивающие, воспитывающие.

Образовательные цели учебного предмета «Иностранный (английский) язык» в начальной школе включают:

- формирование элементарной иноязычной коммуникативной компетенции, т. е. способности и готовности общаться с носителями изучаемого иностранного языка в устной (говорение и аудирование) и письменной (чтение и письмо) форме с учётом возрастных возможностей и потребностей младшего школьника;

- расширение лингвистического кругозора обучающихся за счёт овладения новыми языковыми средствами (фонетическими, орфографическими, лексическими, грамматическими) в соответствии с отобранными темами общения;

- освоение знаний о языковых явлениях изучаемого иностранного языка, о разных способах выражения мысли на родном и иностранном языках;

- использование для решения учебных задач интеллектуальных операций (сравнение, анализ, обобщение и др.);

- формирование умений работать с информацией, представленной в текстах разного типа (описание, повествование, рассуждение), пользоваться при необходимости словарями по иностранному языку.

Развивающие цели учебного предмета «Иностранный (английский) язык» в начальной школе включают:

- осознание младшими школьниками роли языков как средства межличностного и межкультурного взаимодействия в условиях поликультурного, многоязычного мира и инструмента познания мира и культуры других народов;

- становление коммуникативной культуры обучающихся и их общего речевого развития;

- развитие компенсаторной способности адаптироваться к ситуациям общения при получении и передаче информации в условиях дефицита языковых средств;

- формирование регулятивных действий: планирование последовательных «шагов» для решения учебной задачи; контроль процесса и



результата своей деятельности; установление причины возникшей трудности и/или ошибки, корректировка деятельности;

– становление способности к оценке своих достижений в изучении иностранного языка, мотивация совершенствовать свои коммуникативные умения на иностранном языке.

Влияние параллельного изучения родного языка и языка других стран и народов позволяет заложить основу для формирования гражданской идентичности, чувства патриотизма и гордости за свой народ, свой край, свою страну, помочь лучше осознать свою этническую и национальную принадлежность и проявлять интерес к языкам и культурам других народов, осознать наличие и значение общечеловеческих и базовых национальных ценностей.

Вклад предмета «Иностранный (английский) язык» в реализацию воспитательных целей обеспечивает:

– понимание необходимости овладения иностранным языком как средством общения в условиях взаимодействия разных стран и народов;

– формирование предпосылок социокультурной/межкультурной компетенции, позволяющей приобщаться к культуре, традициям, реалиям стран/страны изучаемого языка, готовности представлять свою страну, её культуру в условиях межкультурного общения, соблюдая речевой этикет и адекватно используя имеющиеся речевые и неречевые средства общения;

– воспитание уважительного отношения к иной культуре посредством знакомств с детским пластом культуры стран изучаемого языка и более глубокого осознания особенностей культуры своего народа;

– воспитание эмоционального и познавательного интереса к художественной культуре других народов;

– формирование положительной мотивации и устойчивого учебно-познавательного интереса к предмету «Иностранный язык».

## **МЕСТО УЧЕБНОГО ПРЕДМЕТА «ИНОСТРАННЫЙ (АНГЛИЙСКИЙ) ЯЗЫК» В УЧЕБНОМ ПЛАНЕ**

Учебный предмет «Иностранный (английский) язык» входит в число обязательных предметов, изучаемых на всех уровнях общего среднего образования: со 2 по 11 класс. На изучение иностранного языка во 2 классе отведено 68 часов, 2 часа в неделю.

## СОДЕРЖАНИЕ УЧЕБНОГО ПРЕДМЕТА

### Тематическое содержание речи

*Мир моего «я».* Приветствие. Знакомство. Моя семья. Мой день рождения. Моя любимая еда.

*Мир моих увлечений.* Любимый цвет, игрушка. Любимые занятия. Мой питомец. Выходной день.

*Мир вокруг меня.* Моя школа. Мои друзья. Моя малая родина (город, село).

*Родная страна и страны изучаемого языка.* Названия родной страны и страны/стран изучаемого языка; их столиц.

Произведения детского фольклора. Литературные персонажи детских книг. Праздники родной страны и страны/стран изучаемого языка (Новый год, Рождество).

### КОММУНИКАТИВНЫЕ УМЕНИЯ

#### Говорение

Коммуникативные умения *диалогической речи*:

Ведение с опорой на речевые ситуации, ключевые слова и/или иллюстрации с соблюдением норм речевого этикета, принятых в стране/странах изучаемого языка:

– диалога этикетного характера: приветствие, начало и завершение разговора, знакомство с собеседником; поздравление с праздником; выражение благодарности за поздравление; извинение;

– диалога-расспроса: запрашивание интересующей информации; сообщение фактической информации, ответы на вопросы собеседника.

Коммуникативные умения *монологической речи*:

Создание с опорой на ключевые слова, вопросы и/или иллюстрации устных монологических высказываний: описание предмета, реального человека или литературного персонажа; рассказ о себе, члене семьи, друге и т. д.



## **Аудирование**

Понимание на слух речи учителя и одноклассников и вербальная/невербальная реакция на услышанное (при непосредственном общении).

Восприятие и понимание на слух учебных текстов, построенных на изученном языковом материале, в соответствии с поставленной коммуникативной задачей: с пониманием основного содержания, с пониманием запрашиваемой информации (при опосредованном общении).

Аудирование с пониманием основного содержания текста предполагает определение основной темы и главных фактов/событий в воспринимаемом на слух тексте с опорой на иллюстрации и с использованием языковой догадки.

Аудирование с пониманием запрашиваемой информации предполагает выделение из воспринимаемого на слух текста и понимание информации фактического характера (например, имя, возраст, любимое занятие, цвет и т. д.) с опорой на иллюстрации и с использованием языковой догадки.

Тексты для аудирования: диалог, высказывания собеседников в ситуациях повседневного общения, рассказ, сказка.

## **Смысловое чтение**

Чтение вслух учебных текстов, построенных на изученном языковом материале, с соблюдением правил чтения и соответствующей интонацией; понимание прочитанного.

Тексты для чтения вслух: диалог, рассказ, сказка.

Чтение про себя учебных текстов, построенных на изученном языковом материале, с различной глубиной проникновения в их содержание в зависимости от поставленной коммуникативной задачи: с пониманием основного содержания, с пониманием запрашиваемой информации.

Чтение с пониманием основного содержания текста предполагает определение основной темы и главных фактов/событий в прочитанном тексте с опорой на иллюстрации и с использованием языковой догадки.

Чтение с пониманием запрашиваемой информации предполагает нахождение в прочитанном тексте и понимание запрашиваемой информации фактического характера с опорой на иллюстрации и с использованием языковой догадки.

Тексты для чтения про себя: диалог, рассказ, сказка, электронное сообщение личного характера.

### **Письмо**

Овладение техникой письма (полупечатное написание букв, буквосочетаний, слов).

Воспроизведение речевых образцов, списывание текста; выписывание из текста слов, словосочетаний, предложений; вставка пропущенных букв в слово или слов в предложение, дописывание предложений в соответствии с решаемой учебной задачей. Заполнение простых формуляров с указанием личной информации (имя, фамилия, возраст, страна проживания) в соответствии с нормами, принятыми в стране/странах изучаемого языка.

Написание с опорой на образец коротких поздравлений с праздниками (с днём рождения, Новым годом).

## **ЯЗЫКОВЫЕ ЗНАНИЯ И НАВЫКИ**

### **Фонетическая сторона речи**

Буквы английского алфавита. Корректное называние букв английского алфавита.

Нормы произношения: долгота и краткость гласных, отсутствие оглушения звонких согласных в конце слога или слова, отсутствие смягчения согласных перед гласными. Связующее “r” (thereis/there).

Различение на слух и адекватное, без ошибок, ведущих к сбою в коммуникации, произнесение слов с соблюдением правильного ударения и фраз/предложений (повествовательного, побудительного и вопросительного: общий и специальный вопросы) с соблюдением их ритмико-интонационных особенностей.



Правила чтения гласных в открытом и закрытом слоге в односложных словах; согласных; основных звукобуквенных сочетаний. Вычленение из слова некоторых звукобуквенных сочетаний при анализе изученных слов.

Чтение новых слов согласно основным правилам чтения английского языка.

Знаки английской транскрипции; отличие их от букв английского алфавита. Фонетически корректное озвучивание знаков транскрипции.

### **Графика, орфография и пунктуация**

Графически корректное (полупечатное) написание букв английского алфавита в буквосочетаниях и словах. Правильное написание изученных слов.

Правильная расстановка знаков препинания: точки, вопросительного и восклицательного знаков в конце предложения; правильное использование апострофа в изученных сокращённых формах глагола-связки, вспомогательного и модального глаголов (например, I'm, isn't; don't, doesn't; can't), существительных в притяжательном падеже (Ann's).

### **Лексическая сторона речи**

Распознавание и употребление в устной и письменной речи не менее 200 лексических единиц (слов, словосочетаний, речевых клише), обслуживающих ситуации общения в рамках тематического содержания речи для 2 класса.

Распознавание в устной и письменной речи интернациональных слов (doctor, film) с помощью языковой догадки.

### **Грамматическая сторона речи**

Распознавание в письменном и звучащем тексте и употребление в устной и письменной речи: изученных морфологических форм и синтаксических конструкций английского языка.

Коммуникативные типы предложений: повествовательные (утвердительные, отрицательные), вопросительные (общий, специальный вопрос), побудительные (в утвердительной форме). Нераспространённые и распространённые простые предложения.

Предложения с начальным It (It's a redball.).

Предложения с начальным *There + to be* в Present Simple Tense (There is a cat in the room. Is there a cat in the room? — Yes, there is. /No, there isn't. There are four pens on the table. Are there four pens on the table? — Yes, there are. /No, there aren't. How many pens are there on the table? — There are four pens.).

Предложения с простым глагольным сказуемым (They live in the country.), составным именным сказуемым (The box is small.) и составным глагольным сказуемым (I like to play with my cat. She can play the piano.).

Предложения с глаголом-связкой *to be* в Present Simple Tense (My father is a doctor. Is it a red ball? — Yes, it is. /No, it isn't.).

Предложения с краткими глагольными формами (She can't swim. I don't like porridge.).

Побудительные предложения в утвердительной форме (Come in, please.).

Глаголы в Present Simple Tense в повествовательных (утвердительных и отрицательных) и вопросительных (общий и специальный вопросы) предложениях.

Глагольная конструкция *have got* (I've got a cat. He's/She's got a cat. Have you got a cat? — Yes, I have. /No, I haven't. What have you got?).

Модальный глагол *can*: для выражения умения (I can play tennis.) и отсутствия умения (I can't play chess.); для получения разрешения (Can I go out?).

Определённый, неопределённый и нулевой артикли с именами существительными (наиболее распространённые случаи).

Существительные во множественном числе, образованные по правилу и исключения (a book — books; a man — men).

Личные местоимения (I, you, he/she/it, we, they). Притяжательные местоимения (my, your, his/her/its, our, their). Указательные местоимения (this — these).

Количественные числительные (1–12).

Вопросительные слова (who, what, how, where, how many). Предлоги места (in, on, near, under).

Союзы and и but (с однородными членами).

### **СОЦИОКУЛЬТУРНЫЕ ЗНАНИЯ И УМЕНИЯ**

Знание и использование некоторых социокультурных элементов речевого поведенческого этикета, принятого в стране/ странах изучаемого языка в некоторых ситуациях общения: приветствие, прощание, знакомство, выражение благодарности, извинение, поздравление (с днём рождения, Новым годом, Рождеством).

Знание небольших произведений детского фольклора страны/стран изучаемого языка (рифмовки, стихи, песенки); персонажей детских книг.

Знание названий родной страны и страны/стран изучаемого языка и их столиц.

### **КОМПЕНСАТОРНЫЕ УМЕНИЯ**

Использование при чтении и аудировании языковой догадки (умения понять значение незнакомого слова или новое значение знакомого слова по контексту).

Использование в качестве опоры при порождении собственных высказываний ключевых слов, вопросов; иллюстраций.



## **ПЛАНИРУЕМЫЕ ОБРАЗОВАТЕЛЬНЫЕ РЕЗУЛЬТАТЫ**

В результате изучения английского языка во 2 классе у обучающегося будут сформированы личностные, метапредметные и предметные результаты, обеспечивающие выполнение ФГОС НОО и его успешное дальнейшее образование.

### **ЛИЧНОСТНЫЕ РЕЗУЛЬТАТЫ**

Личностные результаты освоения программы достигаются в единстве учебной и воспитательной деятельности. Организации в соответствии с традиционными российскими социокультурными и духовно-нравственными ценностями, принятыми в обществе правилами и нормами поведения и способствуют процессам самопознания, самовоспитания и саморазвития, формирования внутренней позиции личности.

Личностные результаты освоения программы должны отражать готовность обучающихся руководствоваться ценностями и приобретение первоначального опыта деятельности на их основе, в том числе в части:

#### **Гражданско-патриотического воспитания:**

- становление ценностного отношения к своей Родине — России;
- осознание своей этнокультурной и российской гражданской идентичности;
- сопричастность к прошлому, настоящему и будущему своей страны и родного края;
- уважение к своему и другим народам;
- первоначальные представления о человеке как члене общества, о правах и ответственности, уважении и достоинстве человека, о нравственно-этических нормах поведения и правилах межличностных отношений.

#### **Духовно-нравственного воспитания:**

- признание индивидуальности каждого человека;
- проявление сопереживания, уважения и доброжелательности;
- неприятие любых форм поведения, направленных на причинение физического и морального вреда другим людям.

#### **Эстетического воспитания:**

- уважительное отношение и интерес к художественной культуре, восприимчивость к разным видам искусства, традициям и творчеству своего и других народов;
- стремление к самовыражению в разных видах художественной деятельности.

#### **Физического воспитания, формирования культуры здоровья и эмоционального благополучия:**

- соблюдение правил здорового и безопасного (для себя и других людей) образа жизни в окружающей среде (в том числе информационной);
- бережное отношение к физическому и психическому здоровью.

#### **Трудового воспитания:**

- осознание ценности труда в жизни человека и общества, ответственное потребление и бережное отношение к результатам труда, навыки участия в различных видах трудовой деятельности, интерес к различным профессиям.

#### **Экологического воспитания:**

- бережное отношение к природе;
- неприятие действий, приносящих ей вред.

#### **Ценности научного познания:**

- первоначальные представления о научной картине мира;
- познавательные интересы, активность, инициативность, любознательность и самостоятельность в познании.

### **МЕТАПРЕДМЕТНЫЕ РЕЗУЛЬТАТЫ**

Метапредметные результаты освоения программы должны отражать:

**Овладение универсальными учебными познавательными действиями:**

#### **1) базовые логические действия:**

- сравнивать объекты, устанавливать основания для сравнения, устанавливать аналогии;



- объединять части объекта (объекты) по определённому признаку;
- определять существенный признак для классификации, классифицировать предложенные объекты;
- находить закономерности и противоречия в рассматриваемых фактах, данных и наблюдениях на основе предложенного педагогическим работником алгоритма;
- выявлять недостаток информации для решения учебной (практической) задачи на основе предложенного алгоритма;
- устанавливать причинно-следственные связи в ситуациях, поддающихся непосредственному наблюдению или знакомых по опыту, делать выводы.

## **2) базовые исследовательские действия:**

- определять разрыв между реальным и желательным состоянием объекта (ситуации) на основе предложенных педагогическим работником вопросов;
- с помощью педагогического работника формулировать цель, планировать изменения объекта, ситуации;
- сравнивать несколько вариантов решения задачи, выбирать наиболее подходящий (на основе предложенных критериев);
- проводить по предложенному плану опыт, несложное исследование по установлению особенностей объекта изучения и связей между объектами (часть целое, причина следствие);
- формулировать выводы и подкреплять их доказательствами на основе результатов проведенного наблюдения (опыта, измерения, классификации, сравнения, исследования);
- прогнозировать возможное развитие процессов, событий и их последствия в аналогичных или сходных ситуациях.

## **3) работа с информацией:**

- выбирать источник получения информации;



- согласно заданному алгоритму находить в предложенном источнике информацию, представленную в явном виде;
- распознавать достоверную и недостоверную информацию самостоятельно или на основании предложенного педагогическим работником способа её проверки;
- соблюдать с помощью взрослых (педагогических работников, родителей (законных представителей) несовершеннолетних обучающихся) правила информационной безопасности при поиске информации в сети Интернет;
- анализировать и создавать текстовую, видео, графическую, звуковую, информацию в соответствии с учебной задачей;
- самостоятельно создавать схемы, таблицы для представления информации.

**Овладение универсальными учебными коммуникативными действиями:**

**1) общение:**

- воспринимать и формулировать суждения, выражать эмоции в соответствии с целями и условиями общения в знакомой среде;
- проявлять уважительное отношение к собеседнику, соблюдать правила ведения диалога и дискуссии;
- признавать возможность существования разных точек зрения;
- корректно и аргументированно высказывать своё мнение;
- строить речевое высказывание в соответствии с поставленной задачей;
- создавать устные и письменные тексты (описание, рассуждение, повествование);
- готовить небольшие публичные выступления;
- подбирать иллюстративный материал (рисунки, фото, плакаты) к тексту выступления;

## **2) совместная деятельность:**

– формулировать краткосрочные и долгосрочные цели (индивидуальные с учётом участия в коллективных задачах) в стандартной (типовой) ситуации на основе предложенного формата планирования, распределения промежуточных шагов и сроков;

– принимать цель совместной деятельности, коллективно строить действия по её достижению: распределять роли, договариваться, обсуждать процесс и результат совместной работы;

– проявлять готовность руководить, выполнять поручения, подчиняться;

– ответственно выполнять свою часть работы;

– оценивать свой вклад в общий результат;

– выполнять совместные проектные задания с опорой на предложенные образцы.

## **Овладение универсальными учебными регулятивными действиями:**

### **1) самоорганизация:**

– планировать действия по решению учебной задачи для получения результата;

– выстраивать последовательность выбранных действий;

### **2) самоконтроль:**

– устанавливать причины успеха/неудач учебной деятельности;

– корректировать свои учебные действия для преодоления ошибок.

## **ПРЕДМЕТНЫЕ РЕЗУЛЬТАТЫ**

Предметные результаты по учебному предмету «Иностранный (английский) язык» предметной области «Иностранный язык» ориентированы на применение знаний, умений и навыков в типичных учебных ситуациях и реальных жизненных условиях, отражают сформированность иноязычной коммуникативной компетенции на элементарном уровне в совокупности её составляющих — речевой, языковой, социокультурной, компенсаторной, метапредметной (учебно-познавательной).



## **Коммуникативные умения**

### **Говорение**

– вести разные виды диалогов (диалог этикетного характера, диалог-расспрос) в стандартных ситуациях неофициального общения, используя вербальные и/или зрительные опоры в рамках изучаемой тематики с соблюдением норм речевого этикета, принятого в стране/странах изучаемого языка (не менее 3 реплик со стороны каждого собеседника);

– создавать устные связные монологические высказывания объёмом не менее 3 фраз в рамках изучаемой тематики с опорой на картинки, фотографии и/или ключевые слова, вопросы.

### **Аудирование**

– воспринимать на слух и понимать речь учителя и одноклассников;

– воспринимать на слух и понимать учебные тексты, построенные на изученном языковом материале, с разной глубиной проникновения в их содержание в зависимости от поставленной коммуникативной задачи: с пониманием основного содержания, с пониманием запрашиваемой информации фактического характера, используя зрительные опоры и языковую догадку (время звучания текста/текстов для аудирования — до 40 секунд);

– воспринимать на слух и понимать учебные тексты, построенные на изученном языковом материале, с разной глубиной проникновения в их содержание в зависимости от поставленной коммуникативной задачи: с пониманием основного содержания, с пониманием запрашиваемой информации фактического характера, используя зрительные опоры и языковую догадку (время звучания текста/текстов для аудирования — до 40 секунд).

### **Смысловое чтение**

– читать вслух учебные тексты объёмом до 60 слов, построенные на изученном языковом материале, с соблюдением правил чтения и соответствующей интонации, демонстрируя понимание прочитанного;

– читать про себя и понимать учебные тексты, построенные на изученном языковом материале, с различной глубиной проникновения в их



содержание в зависимости от поставленной коммуникативной задачи: с пониманием основного содержания, с пониманием запрашиваемой информации, используя зрительные опоры и языковую догадку (объём текста для чтения — до 80 слов).

### **Письмо**

- заполнять простые формуляры, сообщая о себе основные сведения, в соответствии с нормами, принятыми в стране/странах изучаемого языка;
- писать с опорой на образец короткие поздравления с праздниками (с днём рождения, Новым годом).

## **ЯЗЫКОВЫЕ ЗНАНИЯ И НАВЫКИ**

### **Фонетическая сторона речи**

- знать буквы алфавита английского языка в правильной последовательности, фонетически корректно их озвучивать и графически корректно воспроизводить (полупечатное написание букв, буквосочетаний, слов);
- применять правила чтения гласных в открытом и закрытом слоге в односложных словах, вычленять некоторые звукобуквенные сочетания при анализе знакомых слов; озвучивать транскрипционные знаки, отличать их от букв;
- читать новые слова согласно основным правилам чтения;
- различать на слух и правильно произносить слова и фразы/предложения с соблюдением их ритмико-интонационных особенностей.

### **Графика, орфография и пунктуация**

- правильно писать изученные слова;
- заполнять пропуски словами; дописывать предложения;
- правильно расставлять знаки препинания (точка, вопросительный и восклицательный знаки в конце предложения) и использовать знак апострофа в сокращённых формах глагола-связки, вспомогательного и модального глаголов.

### **Лексическая сторона речи**

– распознавать и употреблять в устной и письменной речи не менее 200 лексических единиц (слов, словосочетаний, речевых клише), обслуживающих ситуации общения в рамках тематики, предусмотренной на первом году обучения;

– использовать языковую догадку в распознавании интернациональных слов.

### **Грамматическая сторона речи**

– распознавать и употреблять в устной и письменной речи различные коммуникативные типы предложений: повествовательные (утвердительные, отрицательные), вопросительные (общий, специальный, вопросы), побудительные (в утвердительной форме);

– распознавать и употреблять нераспространённые и распространённые простые предложения;

– распознавать и употреблять в устной и письменной речи предложения с начальным It;

– распознавать и употреблять в устной и письменной речи предложения с начальным There + to be в Present Simple Tense;

– распознавать и употреблять в устной и письменной речи простые предложения с простым глагольным сказуемым (Hespeaks English.);

– распознавать и употреблять в устной и письменной речи предложения с составным глагольным сказуемым (I wanttodance. Shecanskatewell.);

– распознавать и употреблять в устной и письменной речи предложения с глаголом-связкой to be в Present Simple Tense в составе таких фраз, как I'mDima, I'meight. I'mfine. I'msorry. It's... Isit...? What's...?;

– распознавать и употреблять в устной и письменной речи предложения с краткими глагольными формами;

– распознавать и употреблять в устной и письменной речи повелительное наклонение: побудительные предложения в утвердительной форме (Comein, please.);



- распознавать и употреблять в устной и письменной речи настоящее простое время (Present Simple Tense) в повествовательных (утвердительных и отрицательных) и вопросительных (общий и специальный вопрос) предложениях;
- распознавать и употреблять в устной и письменной речи глагольную конструкцию have got (I've got ... Have you got ...?);
- распознавать и употреблять в устной и письменной речи модальный глагол can/can't для выражения умения (I can ride a bike.) и отсутствия умения (I can't ride a bike.); can для получения разрешения (Can I go out?);
- распознавать и употреблять в устной и письменной речи неопределённый, определённый и нулевой артикль с существительными (наиболее распространённые случаи употребления);
- распознавать и употреблять в устной и письменной речи множественное число существительных, образованное по правилам и исключения: a pen — pens; a man — men;
- распознавать и употреблять в устной и письменной речи личные и притяжательные местоимения;
- распознавать и употреблять в устной и письменной речи указательные местоимения this — these;
- распознавать и употреблять в устной и письменной речи количественные числительные (1—12);
- распознавать и употреблять в устной и письменной речи вопросительные слова who, what, how, where, how many;
- распознавать и употреблять в устной и письменной речи предлоги места on, in, near, under;
- распознавать и употреблять в устной и письменной речи союзы and и but (при однородных членах).

### **СОЦИОКУЛЬТУРНЫЕ ЗНАНИЯ И УМЕНИЯ**

- владеть отдельными социокультурными элементами речевого поведенческого этикета, принятыми в англоязычной среде, в некоторых



ситуациях общения: приветствие, прощание, знакомство, выражение благодарности, извинение, поздравление с днём рождения, Новым годом, Рождеством;

– знать названия родной страны и страны/стран изучаемого языка и их столиц.

## ТЕМАТИЧЕСКОЕ ПЛАНИРОВАНИЕ

№ п/п	Наименование разделов и тем программы	Всего	Контрольные работы	Виды деятельности
<b>Раздел 1. Мир моего «я»</b>				
1.1	Приветствие, знакомство	7	-	Говорение, аудирование, чтение, письменная речь
1.2	Моя семья	6	1	Говорение, аудирование, чтение, письменная речь
1.3	Мой день рождения	6	1	Говорение, аудирование, чтение, письменная речь
1.4	Моя любимая еда	6	1	Говорение, аудирование, чтение, письменная речь
Итого по разделу		25	3	
<b>Раздел 2. Мир моих увлечений</b>				
2.1	Любимый цвет, игрушка	5	1	Говорение, аудирование, чтение, письменная речь
2.2	Любимые занятия	5	1	Говорение, аудирование, чтение, письменная речь
2.3	Мой питомец	5	1	Говорение, аудирование, чтение, письменная речь
2.4	Выходной день	5	1	Говорение, аудирование, чтение, письменная речь
Итого по разделу		20	4	
<b>Раздел 3. Мир вокруг меня</b>				
4.1	Названия родной страны и стран изучаемого языка, их столиц	3	-	Говорение, аудирование, чтение, письменная речь
4.2	Произведения детского фольклора. Литературные персонажи детских книг.	3	-	Говорение, аудирование, чтение, письменная речь
4.3	Праздники родной страны и стран изучаемого языка (Новый год, Рождество)	2	-	Говорение, аудирование, чтение, письменная речь
Итого по разделу		8	-	
<b>ОБЩЕЕ КОЛИЧЕСТВО ЧАСОВ ПО ПРОГРАММЕ</b>		<b>68</b>	<b>7</b>	

## ПОУРОЧНОЕ ПЛАНИРОВАНИЕ

№ п/п	Тема урока	Всего	Контрольные работы	Дата изучения	Виды, формы контроля
1	Вводный урок	1	–		Устный опрос
2	Английский алфавит. От Aa до Hh	1	–		Устный опрос, письменный контроль
3	Английский алфавит. От Ii до Qq	1	–		Устный опрос, письменный контроль
4	Английский алфавит. От Rr до Zz	1	–		Устный опрос, письменный контроль
5	Буквосочетания sh и ch	1	–		Устный опрос
6	Буквосочетания th и ph	1	–		Устный опрос
7	Заглавные буквы алфавита. Big and Small! Закрепление изученного материала	1	1		Устный опрос, письменный контроль, диктант
8	<b>Вводный модуль.</b> A. Hello! Введение новой лексики	1	–		Устный опрос, письменный контроль
9	B. Hello! Закрепление изученного материала	1	–		Устный опрос, письменный контроль, диктант
10	A. My Family! Члены семьи. Введение новой лексики	1	–		Устный опрос, письменный контроль
11	B. My Family! Цвета. Закрепление изученного материала	1	1		Устный опрос, письменный контроль, диктант
12	<b>Модуль 1. My Home!</b> 1A. Мой дом. Введение новой лексики	1	–		Устный опрос, письменный контроль
13	1B. Мой дом. Развитие навыков говорения, аудирования, чтения и письма	1	–		Устный опрос, письменный контроль, диктант
14	2A. Where's Chuckles? Комнаты в доме. Введение новой лексики	1	–		Устный опрос, письменный контроль
15	2B. Комнаты в доме. Развитие навыков говорения, аудирования, чтения и письма	1	–		Устный опрос, письменный контроль, диктант
16	3A. In the Bath! В ванной комнате. Введение новой лексики	1	–		Устный опрос, письменный контроль
17	3B. В ванной комнате. Развитие навыков говорения, аудирования,	1	–		Устный опрос, письменный контроль, диктант



	чтения и письма				
18	Развитие метапредметных связей	1	–		Устный опрос
19	Сады в Великобритании и России. Развитие навыков говорения, аудирования, чтения и письма	1	–		Устный опрос
20	Урокчтения. The Town Mouse and The Country Mouse	1	–		Устный опрос
21	NowIknow. Закрепление языкового материала модуля 1. Подготовка к проверочной работе	1	–		Устный опрос
22	Тест по модулю 1	1	1		Контрольная работа
23	<b>Модуль 2. MyBirthday!</b> 4А. День рождения. Числительные 1-10. Введение новой лексики	1	–		Устный опрос, письменный контроль
24	4В. День рождения. Развитие навыков говорения, аудирования, чтения и письма	1	–		Устный опрос, письменный контроль, диктант
25	5А. YummyChocolate! Еда. Введение новой лексики	1	–		Устный опрос, письменный контроль
26	5В. Еда. Развитие навыков говорения, аудирования, чтения и письма	1	–		Устный опрос, письменный контроль, диктант
27	6А. My Favourite Food! Моя любимая еда. Введение новой лексики	1	–		Устный опрос, письменный контроль
28	6В. Моя любимая еда. Грамматические структуры I like и I don'tlike. Развитие навыков говорения, аудирования, чтения и письма	1	–		Устный опрос, письменный контроль, диктант
29	Развитие метапредметных связей	1	–		Устный опрос
30	Традиционные блюда русской кухни. Развитие навыков говорения, аудирования, чтения и письма	1	–		Устный опрос
31	Урокчтения. The Town Mouse and The Country Mouse	1	–		Устный опрос

32	NowIknow. Закрепление языкового материала модуля 2. Подготовка к проверочной работе	1	–		Устный опрос
33	Тест по модулю 2	1	1		Контрольная работа
34	<b>Модуль 3. My Animals!</b> 7А. Животные. Грамматическая структура I can. Введение новой лексики	1	–		Устный опрос, письменный контроль
35	7В. Животные. Развитие навыков чтения, говорения, аудирования и письма	1	–		Устный опрос, письменный контроль, диктант
36	8А. I Can Jump! Глаголы действия. Грамматическая структура Can you? Введение новой лексики	1	–		Устный опрос, письменный контроль
37	8В. Глаголы действия. Развитие навыков чтения, говорения, аудирования	1	–		Устный опрос, письменный контроль, диктант
38	9А. At the Circus! В цирке. Введение новой лексики	1	–		Устный опрос, письменный контроль
39	9В. В цирке. Развитие навыков чтения, аудирования и письма	1	–		Устный опрос, письменный контроль, диктант
40	Развитие метапредметных связей	1	–		Устный опрос
41	Домашние животные в России. Развитие навыков говорения, аудирования, чтения и письма.	1	–		Устный опрос
42	Урок чтения. The Town Mouse and The Country Mouse	1	–		Устный опрос
43	NowIknow. Закрепление языкового материала модуля 3. Подготовка к проверочной работе	1	–		Устный опрос
44	Тест по модулю 3	1	1		Контрольная работа
45	<b>Модуль 4. My Toys!</b> 10А. Игрушки. Предлоги места. Введение новой лексики	1	–		Устный опрос, письменный контроль
46	10В. Игрушки. Развитие навыков чтения,	1	–		Устный опрос, письменный



	говорения, аудирования и письма.				контроль, диктант
47	11А. She's got blue eyes! Частиллица. Грамматическая структура I've got. Введение новой лексики	1	–		Устный опрос, письменный контроль
48	11В. Части лица. Развитие навыков чтения, аудирования и письма	1	–		Устный опрос, письменный контроль, диктант
49	12А. Teddy's Wonderful! Чтение буквы Y. Введение новой лексики	1	–		Устный опрос, письменный контроль
50	12В. Teddy's Wonderful! Развитие навыков чтения, говорения и аудирования	1	–		Устный опрос, письменный контроль, диктант
51	Развитие метапредметных связей	1	–		Устный опрос
52	Британские и русские игрушки. Развитие навыков говорения, аудирования, чтения и письма	1	–		Устный опрос
53	Урок чтения. The Town Mouse and The Country Mouse	1	–		Устный опрос
54	Now I know. Закрепление языкового материала модуля 4. Подготовка к проверочной работе	1	–		Устный опрос
55	Тест по модулю 4	1	1		Контрольная работа
56	<b>Модуль 5. My Holidays!</b> 13А. Каникулы. Введение новой лексики	1	–		Устный опрос, письменный контроль
57	13В. Каникулы. Развитие навыков аудирования, чтения, говорения и письма	1	–		Устный опрос, письменный контроль, диктант
58	14А. It's Windy! Погода. Одежда. Введение новой лексики.	1	–		Устный опрос, письменный контроль
59	14В. Погода. Развитие навыков чтения, аудирования и письма	1	–		Устный опрос, письменный контроль, диктант
60	15А. A Magic Island! Времена года. Чтение букв с и k и буквосочетания sk. Введение новой лексики	1	–		Устный опрос, письменный контроль



61	15В. Времена года. Развитие навыков чтения, аудирования и письма	1	–		Устный опрос, письменный контроль, диктант
62	Развитие метапредметных связей	1	–		Устный опрос
63	Традиционные места отдыха в Англии и России. Развитие навыков говорения, аудирования, чтения и письма	1	–		Устный опрос
64	Урокчтения. The Town Mouse and The Country Mouse	1	–		Устный опрос
65	NowIknow. Закрепление языкового материала модуля 5. Подготовка к проверочной работе	1	–		Устный опрос
66	Тест по модулю 5	1	1		Контрольная работа
67	Итоговый урок	1	–		Устный опрос
68	Резервный урок. Showtime	1	–		Устный опрос
ОБЩЕЕ КОЛИЧЕСТВО ЧАСОВ ПО ПРОГРАММЕ		68	7		

## **УЧЕБНО-МЕТОДИЧЕСКОЕ ОБЕСПЕЧЕНИЕ ОБРАЗОВАТЕЛЬНОГО ПРОЦЕССА**

### **Обязательные учебные материалы для ученика:**

1) Быкова Н.И., Дули Д., Поспелова М.Д. и др. Английский язык. 2 класс // АО«Издательство«Просвещение».

### **Методические материалы для учителя:**

1) Быкова Н.И., Дули Д., Поспелова М.Д. и др. Английский язык. 2 класс // АО«Издательство«Просвещение».

2) Примерная рабочая программа основного общего образования. Английский язык (в редакции протокола № 1/20 от 4 февраля 2020 г. федерального учебно-методического объединения по общему образованию).

### **Цифровые образовательные ресурсы сети интернет:**

1) <https://prosv.ru/umk/english-spotlight.html>

## **МАТЕРИАЛЬНО-ТЕХНИЧЕСКОЕ ОБЕСПЕЧЕНИЕ ОБРАЗОВАТЕЛЬНОГО ПРОЦЕССА**

### **Средства обучения:**

1. печатные (учебники, справочники, таблицы, дидактический и раздаточный материал);
2. демонстрационные (стенды);
3. технические (компьютер, интерактивная доска);
4. электронные (CD диски).